



DESIGNLIGHT

SCANDINAVIAN AB

HIGH BAY

Art.nr: HB-100W / HB-150W / HB-200W / HB-240W

E-nr: 72 176 95 / 72 176 96 / 72 176 97 / 72 178 75

EFFEKT POWER	MATERIAL MATERIAL	KELVIN KELVIN	USEFUL LUMEN (LM)	ARMATURFÄRG LUMINAIRE COLOUR
100W	ALUMINIUM	4000K	15137	SVART/BLACK
150W			21906	
200W			29507	
240W			35304	



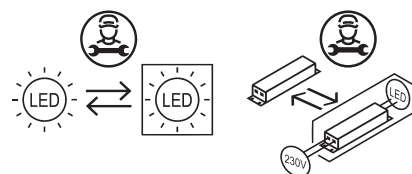
ROHS CE



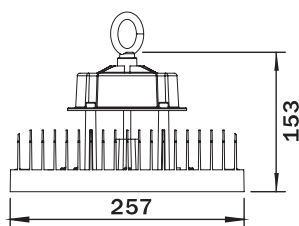
- EFFEKTIVITET UPP TILL 140 LUMEN/WATT
- DRIVDON TÄND/SLÄCK, 0-10V
- GJUTET ALUMINIUMHUS MED AKZO NOBEL PULVERLACK

- KOMPATIBEL MED CASAMBI

LIFETIME L80B50: 106.000H

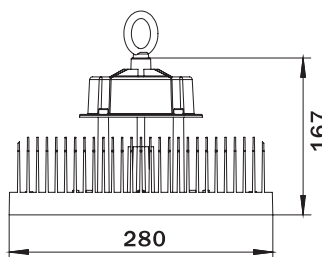


HB-100W / HB-150W



VIKT: 3,3 KG

HB-200W / HB-240W



VIKT: 3,9 KG

PRODUKTEN INNEHÅLLER LJUSKÄLLA MED ENERGIMÄRKNING KLASS C.

THIS PRODUCT CONTAINS A LIGHT SOURCE OF ENERGY EFFICIENCY CLASS <C>.

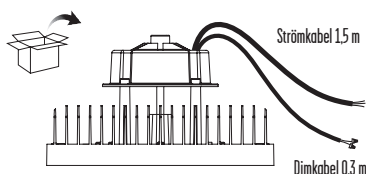
ANTAL ARMATURER PER SÄKRING / NUMBER OF LIGHT FITTINGS PER FUSE

0-10V	100W	150W	200W	240W
B10	7	4	4	4
B16	11	7	7	7
C10	11	8	7	7
C16	18	13	12	12
D10	14	12	9	7
D16	23	19	14	12

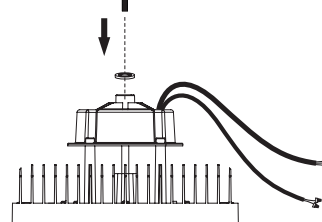
DALI	100W	150W	200W	240W
B10	8	8	3	4
B16	14	12	6	7
C10	14	11	6	7
C16	22	18	10	11
D10	14	11	8	7
D16	18	14	11	9

INSTALLATION

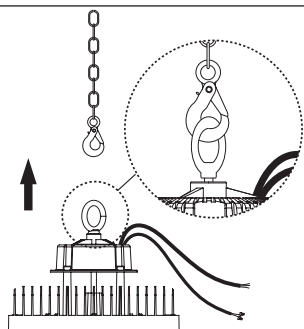
1 Ta bort förpackningen och ta ut lampan.



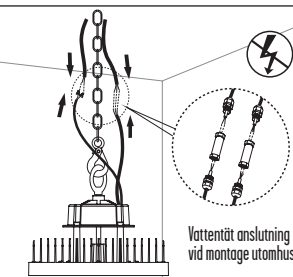
2 Standard krok



3



4



⚠ Anslutning av strömkabel och dimkabel måste förseglas för att undvika fukt/vattenskada.



1.900K	2.700-3.000K	4.000-4.500K	4.800K	5.000-5.000K	7.000-7.500K	10.000K
STEARINLJUS CANDLE	VÄRMVIT WARM WHITE	NATURLIG VIT NATURAL WHITE	SOLLJUS DIRECT SUN	VITT DAGSLJUS DAY WHITE	KALLVIT COOL WHITE	BLÅ HIMMEL BLUE SKY

LÄS MER OM VÅRA GARANTIVILLKOR PÅ WWW.DESIGNLIGHT.NU READ MORE ABOUT OUR WARRANTY CONDITIONS AT: WWW.DESIGNLIGHT.NU

DESIGNLIGHT
SCANDINAVIAN AB

DESIGNLIGHT SCANDINAVIAN AB · TOFFELVÄGEN 1 · SE-342 60 MOHEDA · SWEDEN
TELEFON/PHONE +46 (0)472-716 10 · INFO@DESIGNLIGHT.NU · WWW.DESIGNLIGHT.NU

⚠ SÄKERHET:

- 1 Installation och underhåll ska utföras av behörig installatör.
- 2 Se till att armaturen är kopplad med rätt märkspänning.
- 3 Använd inte kemiska eller frätande medel för att rengöra armaturen.
- 4 Minsta avstånd mellan armatur och upplyst objekt ska vara minst 0,3 meter. 0,3m
- 5 Trasigt glas måste bytas av behörig installatör.

⚠ SAFETY:

- 1 Installation and maintenance must be performed by qualified person.
- 2 Please make sure the lamp is working with correct input voltage.
- 3 Do not use chemicals or corrosive cleaner to clean the fixture.
- 4 The minimum distance from lighted objects to luminaires shall be kept at least 0.3 m. 0,3m
- 5 Broken glass must be replaced by certified technician.